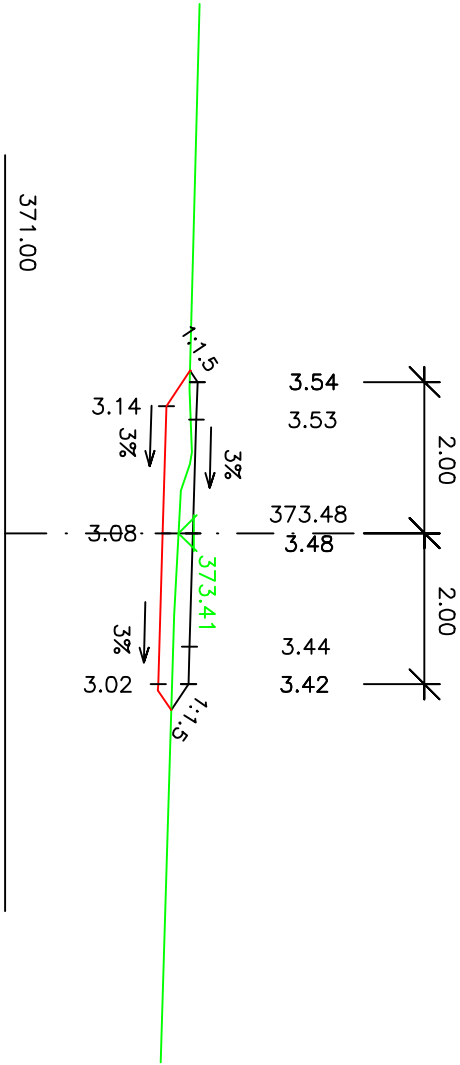
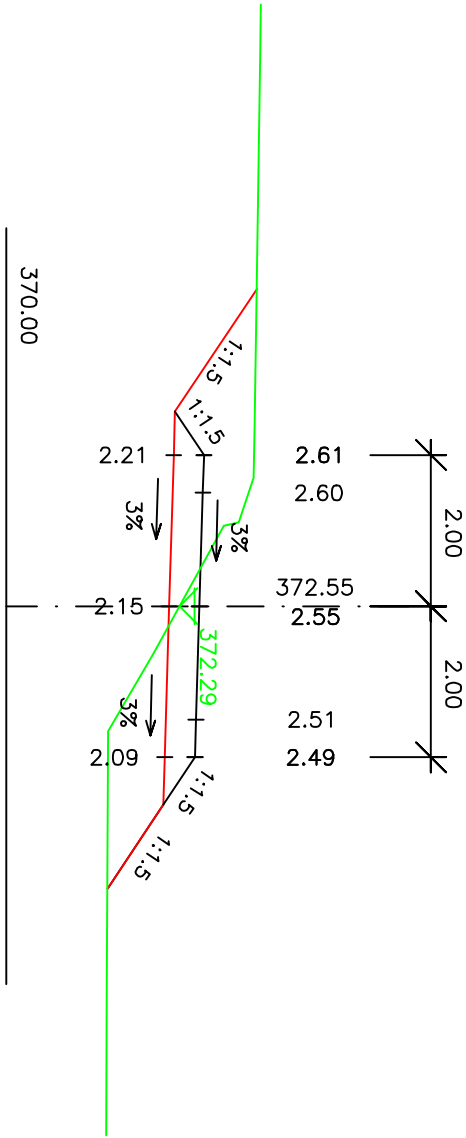


KOMPLEXNÍ POZEMKOVÁ ÚPRAVA
K.Ú. ROPICE
CHARAKTERISTICKÉ PŘÍČNÉ ŘEZY
VEDLEŠÍ POLNÍ CESTA VC28
M 1:100

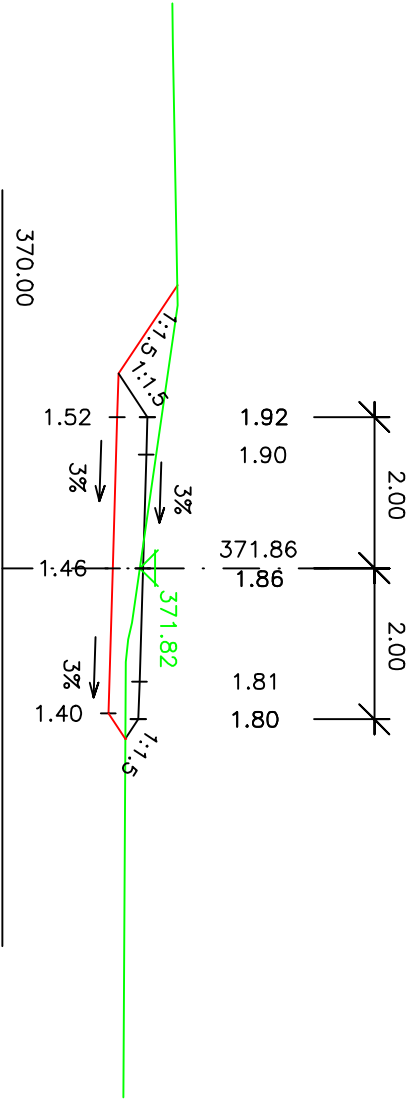
0.060000



0.100000



0.160000



VEDOUČÍ PROJEKTANT	ING. JIŘKA SUCHOMELOVÁ	
ZODPOVĚDNÝ PROJEKTANT	ING. PAVEL KREJČÍ	
VYPRACOVAL	ING. JIŘÍ SOTOLÁŘ	
KRESLIL	ING. JIŘÍ SOTOLÁŘ	
Kontroloval	ING. JIŘÍ PROCHÁZKA	
KRAJ: MORAVSKOSLEZSKÝ	INVESTOR: MZE, PŮ FRÝDEK-MÍSTEK	
NAZEV AKCE		
KOMPLEXNÍ POZEMKOVÁ ÚPRAVA K.Ú. ROPICE PLÁN SPOLEČNÝCH ZAŘÍZENÍ		
NAZEV VÝKRESU		
VEDLEŠÍ POLNÍ CESTA VC28 CHARAKTERISTICKÉ PŘÍČNÉ ŘEZY		
Č. SOUPRAVY		Č. VÝKRESU
		3.16.5